



EBO X

家庭守护机器人



EBO X
MULTI-MODAL AI PLATFORM PRECISION MOTION CONTROL
ENHANCE EMOTIONAL BONDING

X SERIES

01

ROBOTIC EXCELLENCE

HARMAN

AudioEFX

目录



查看电子说明书

01	安全信息	01	06	机器人联网说明	10
02	包装组成	01	07	机器人规格参数	11
03	产品介绍	02	08	产品有害物质及名称	12
04	充电桩使用说明	05	09	保修卡	14
05	机器人说明	07	10	社交媒体	15

安全信息

使用本产品前, 请仔细阅读以下安全说明, 并采取常规安全预防措施。

1. 仅授权技术人员可拆解产品, 不建议用户自行操作。
2. 使用前去除外观保护膜, 确保机器人功能正常运行。
3. 避免放置在易掉落的地方使用, 如桌子、茶几、电视柜等, 以免掉落损坏。
4. 禁止在明火或易碎品环境中使用, 禁止在易燃物品清洁区域使用。
5. 请勿摔或脚踢本产品。
6. 避免在潮湿地面使用产品, 如浴室、洗手间。
7. 仅在-10°C至30°C的温度环境中使用产品。
8. 确保Wi-Fi信号覆盖范围覆盖产品活动范围。
9. 避免过度折弯电线, 以及在机器上放置重物 and 尖锐物品。
10. 任何与说明书不符的操作都有可能致本产品损坏。



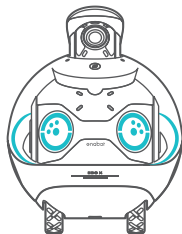
本产品仅适用于海拔2000米及以下地区安全使用。



仅适用于非热带气候条件下安全使用。

包装组成

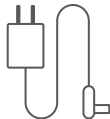
- | | | |
|---------------|------------|------------|
| 01. EBO X 机器人 | 02. 机器人充电桩 | 03. 充电桩适配器 |
| 04. 说明书及保修卡 | 05. 存储卡 | 06. 卡针 |



01



02



03



04



05



06

产品介绍

- 01. 距离传感器
- 04. 眼部表情灯
- 07. 红外补光灯
- 10. 距离传感器

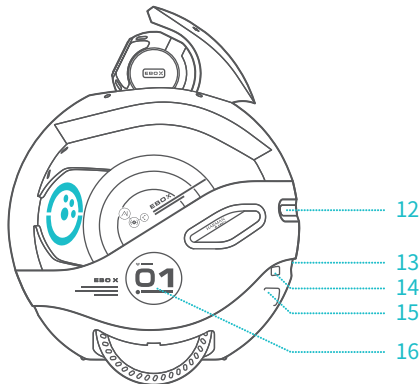
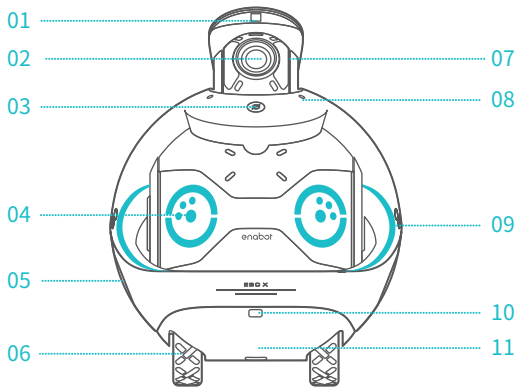
- 02. 摄像头
- 05. 触摸热区
- 08. 麦克风
- 11. 声学单元

- 03. 隐私按键
- 06. 轮组
- 09. 腰部氛围灯

- 12. 出风口
- 15. 距离传感器

- 13. SD卡槽
- 16. 触摸热区

- 14. 红外接收模组



17. 暂停/播放
20. 音量加

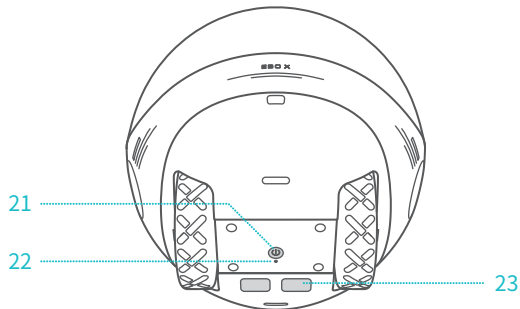
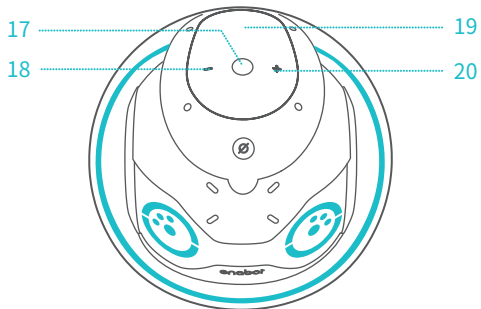
18. 音量减

19. 智能语音快捷唤醒

21. 电源键

22. 复位键

23. 充电触片



24. 通电指示灯

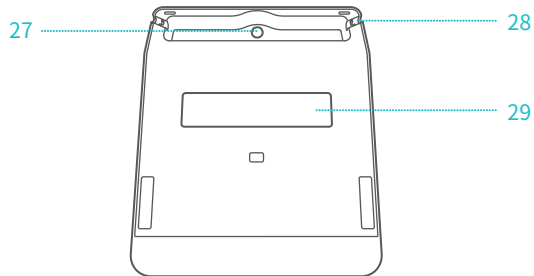
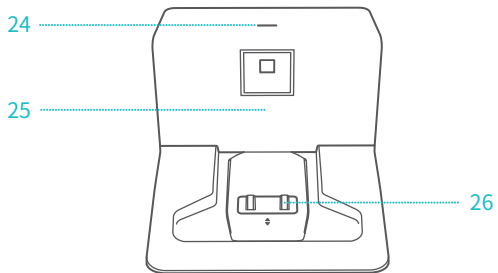
25. 红外发射模组

26. 金属充电弹座

27. DC接口

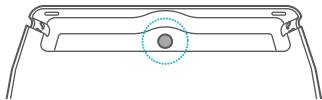
28. 充电线限位槽

29. 充电桩防滑胶

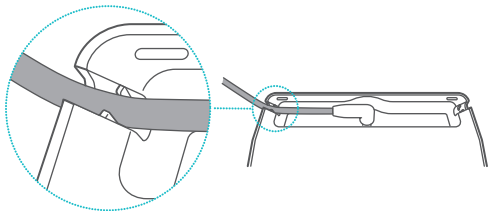


充电桩使用说明

1. 将适配器 DC 插头, 插入充电桩底部 DC 孔中。

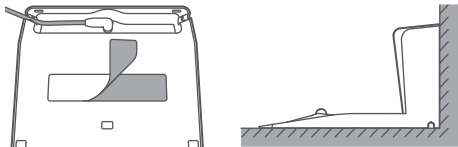


2. 将适配器线用力推进底座限位槽中, 确保适配器线不顶起充电底座。

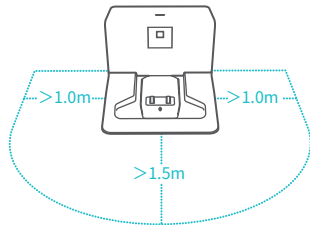


3. 撕掉充电底座防滑胶透明膜, 将充电桩背部紧靠墙面, 底部平稳贴合地面放置。

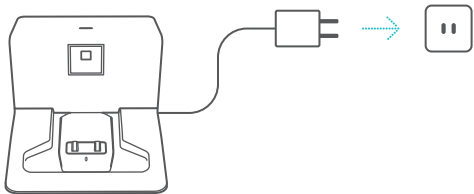
(注意: 为保障充电桩不产生位移, 请确保充电桩紧靠墙面底部与地面粘帖牢靠。)



4. 充电桩前1.5米和左右各1.0米的区域应保持空旷, 以便机器人回到充电桩充电。

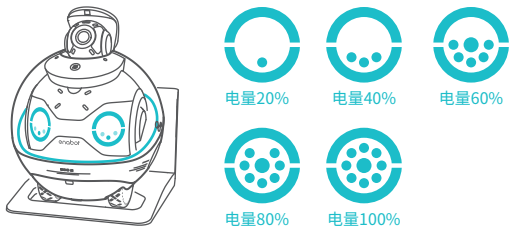


5. 将适配器插入电源处, 连接成功后充电桩顶部指示灯会亮起。



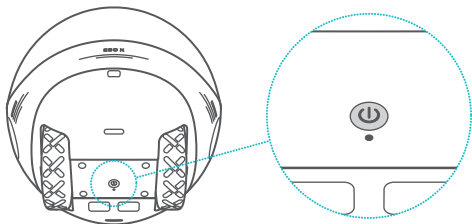
7. 当机器人电量过低时, 将启动自动回充程序以确保充电, 如需停止程序, 请使用 App。

6. 机器人放置在充电桩上时, 将自动开机充电, 并显示当前电量。

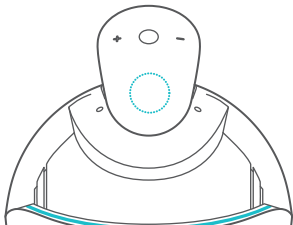


机器人说明

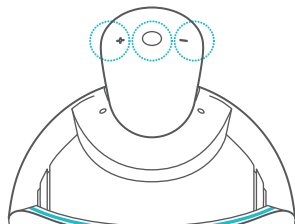
1. 机器人开关机:短按电源键开机,长按3秒关机。



2. 触摸智能语音按键,即可免唤醒词使用语音助手。



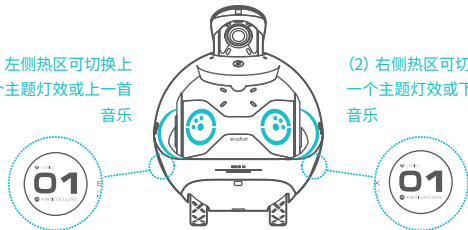
3. 机器人的播放控制功能:音量调节和播放控制按键。



4. 机器人两侧触摸热区:

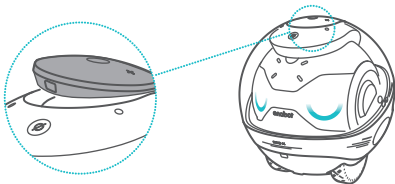
(1) 左侧热区可切换上一个主题灯效或上一首音乐

(2) 右侧热区可切换下一个主题灯效或下一首音乐

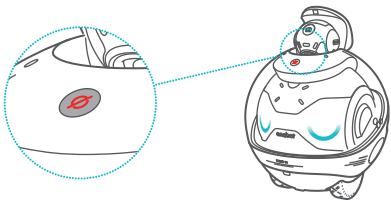


5. 三种隐私调节方式:

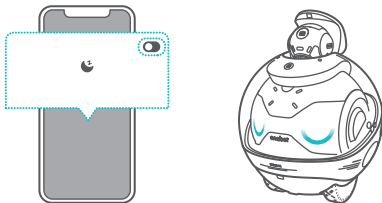
(1) 按压云台并锁住, 云台会关闭并需要手动开启, 此时无法通过 App 开启云台。



(2) 按下隐私按钮, 当指示灯亮起时, 机器人的收音麦克风和摄像头将被断电处理, 此时无法通过 App 开启。

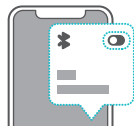


(3) 通过EBO HOME App 中的快捷按钮, 可以快速开启和关闭云台摄像头。

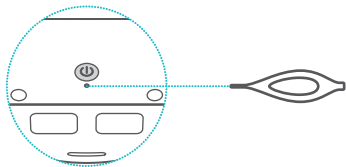


6. 连接机器人蓝牙:

- (1) 使用智能设备搜索名称为“EBO X ROBOT”的蓝牙。
- (2) 选择连接机器人蓝牙。
- (3) 在EBO HOME App 内选择正在连接的蓝牙设备, 即可断开连接。



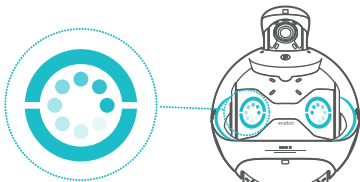
7. 机器人重置:长按底部reset键5S以上重置,重置过程中请不要关机。



请注意:
恢复出厂设置或解除绑定机器人将不会删除SD卡内容,建议您对SD卡的内容进行备份后,清空SD卡。

机器人联网说明

1. 机器人需要大约1分钟完全启动, 然后会自动进入扫码配网模式。



2. 下载 App 并注册帐号, 注册帐号时请注意选择正确的国家或地区信息。

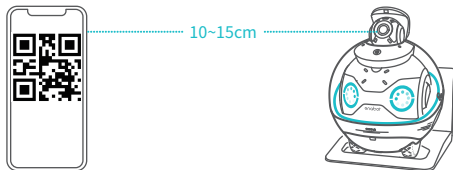


EBO HOME App (iOS)



EBO HOME App (Android)

3. 登陆 EBO HOME App, 按照以下步骤完成机器人绑定和配网:
(1) 扫描二维码并等待听到“联网成功”的提示音。
(2) 保持在扫码页面直到绑定成功的提示出现。



4. 更换机器人网络流程:



机器人规格参数

产品名称	EBO X家庭守护机器人		
产品型号	EBO X		
产品尺寸	L168mm×W168mm×H218mm	外观材质	PC+ABS
产品重量	1700g(±20g)	云台描述	单轴云台
分辨率	UHD、FHD、HD、SD	最高速度	1.5m/s
摄像头FOV	106°	爬坡角度	<=15度
摄像头F/N	1.8	越障高度	<=10mm
麦克风类型	环形4麦克风	运行噪音	<=28dB
扬声器功率	8W*1	音频编码格式	AAC\PCM
BPU/NPU	5 TOPS BPU	视频编码格式	H265
电机类型	无刷直驱轮毂电机	RAM	2GB
电池容量	2500mAh	ROM	8GB
适配器额定功率	19V==1.8A	回充方式	视觉、红外
机器人额定功率	9W	LED规格	RGB
充电时长	2小时	扩展内存支持	16G-256G
续航时长	2-3小时	内存卡文件格式	MP4
通讯模式	2.4G/5G Wi-Fi, BT, 2.4G自定义无线协议	执行标准	GB4943.1-2011 GB9254.1-2021

产品有害物质及名称

为满足《电器电子产品有害物质限制使用管理办法》(中华人民共和国工业和信息化部第32号令)的相关规定要求,本产品中有害物质,按部件分类,声明如下:

部件名称	有毒有害物质或元素					
	铅 (Pb)	汞 (Hg)	镉 (Cd)	六价铬 (Cr6+)	多溴联苯 (PBB)	多溴二苯醚 (PBDE)
金属件	×	○	○	○	○	○
塑料件	○	○	○	○	○	○
线路板	○	○	○	○	○	○
电源	○	○	○	○	○	○
附件	○	○	○	○	○	○

参照SJ/T11363-2006《电子信息产品中有害物质限量要求》规定:

○:表示该物质在该部件所有均质材料中的含量在规定限量要求以下。

×:表示该物质至少在该部件的某一均质材料中的含量超出规定限量要求。



在中华人民共和国境内销售的电器电子产品上印刷有“环保使用期”(EPuP)符号,圆圈中的数字代表产品的正常环保使用年限。



保修卡

保修服务热线:400-778-6068

用户信息	用户姓名		电子邮件	
	通信地址			
	联系电话		邮政编码	
产品信息	产品名称		产品条码/ 编号/批号	
	产品型号			
销售商信息	名称			
	地址			
	联系电话		邮政编码	
	销售日期		发票编码	
备注	注: (1) 对于可适用相关“三包”规定的产品, 本保修卡等同于“三包凭证”; (2) 维修记录以授权服务机构维修凭证为准, 申请服务后, 请妥善保管。			

法律声明

1. 在使用产品前, 请阅读本文件并妥善保管以备参考。
2. 本文件的图示和描述仅供参考, 产品以实物为准。有关具体规格和配置, 请查阅相关规格文件或咨询销售商。
3. 标称存储容量和技术性能指标仅为规格, 实际数据可能因环境和设置等因素有差异。
4. 若使用其他产品或软件, 兼容性和合法性需自行负责。
5. 本文件的任何内容均不构成对Enabot产品保修政策的修改。
6. 本产品并非为器官移植或其他生命支持系统应用而设计, 在此类应用中一旦产品发生故障可能导致人身伤亡。
7. 未经Enabot授权, 任何人不得复制、抄录、删减、编译、存储、传输或翻译本文件。

社交媒体



Enabot家庭机器人



Enabot家庭机器人



Enabot家庭机器人



Enabot家庭机器人



Enabot家庭机器人

中文官网：www.enabot.com
一般咨询：ebo@enabot.com
技术支持：support@enabot.com
业务咨询：sales@enabot.com
品牌咨询：marketing@enabot.com





www.enabot.com