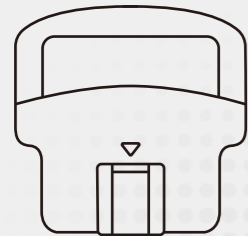


motorsure



OBD Tool

Safety Guide

IMPORTANT NOTICE

Please read and follow the safety information when operating the device.

⚠ DANGER

Keep the MotorSure device away from water, fire, humidity, or hot environment.

⚠ ATTENTION


▪ Never disassemble, repair or modify your MotorSure device in any situation. Any modification of the product could affect the function of the product, and could void the warranty. If you encounter with any problem, please seek for our technical support from our website (www.motorsure.shop).

▪ Always use this product with care and operate at your own risk.

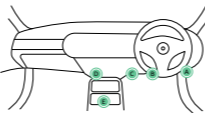
▪ Do not use the device where wireless devices are not allowed.

QUICK GUIDE

1 Download and Sign up the MotorSure App



2 Plug MotorSure device into OBD-II port of your vehicle



3 Explore all MotorSure features



WARRANTY

📖 Full Manual

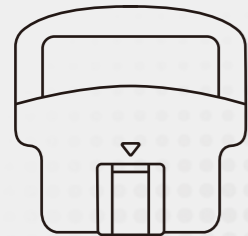
▪ Scan the QR code or get on: <https://motorsure.shop/manual>



▪ To extend your warranty on: <https://motorsure.shop>

motorsure

motorsure



Herramienta OBD

Guía de seguridad

AVISO IMPORTANTE

Lea y siga la información de seguridad al operar el dispositivo.

⊘ RIESGO

Mantenga el dispositivo MotorSure alejado del agua, el fuego, la humedad o entornos calientes.

⚠ ATENCIÓN


▪ Nunca desarme, repare o modifique su dispositivo MotorSure en ninguna situación. Cualquier modificación del producto podría afectar la función del mismo y anular la garantía. Si encuentra algún problema, busque nuestro soporte técnico en nuestro sitio web (www.motorsure.shop).

▪ Use siempre este producto con cuidado y opere bajo su propio riesgo.

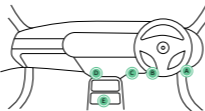
▪ No utilice el dispositivo en lugares donde no se permitan dispositivos inalámbricos.

GUÍA RÁPIDA

1 Descarga e insíbete en la aplicación MotorSure.



2 Conecta el dispositivo MotorSure en el puerto OBD-II de tu vehículo.



3 Explora todas las funciones de MotorSure.



GARANTÍA

📖 Manual completo

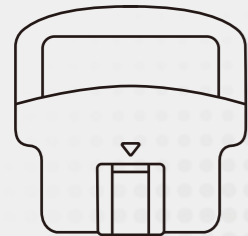
▪ Escanee el código QR o visite: <https://motorsure.shop/manual>



▪ Para extender su garantía en: <https://motorsure.shop>

motorsure

motorsure



OBD-Werkzeug

Sicherheitsleitfaden

WICHTIGE MITTEILUNG

Bitte lesen Sie die Sicherheitsinformationen sorgfältig durch und befolgen Sie sie bei der Bedienung des Geräts.

⚠️ GEFAHR

Halten Sie das MotorSure-Gerät von Wasser, Feuer, Feuchtigkeit oder heißen Umgebungen fern.

⚠️ ACHTUNG

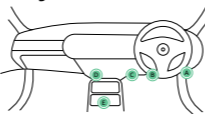
- Öffnen Sie niemals, reparieren Sie nicht oder modifizieren Sie Ihr MotorSure-Gerät unter keinen Umständen. Jede Änderung am Produkt könnte die Funktion beeinträchtigen und die Garantie ungültig machen. Wenn Sie auf Probleme stoßen, suchen Sie bitte auf unserer Website (www.motorsure.shop) nach technischem Support.
- Verwenden Sie dieses Produkt immer vorsichtig und auf eigenes Risiko.
- Verwenden Sie das Gerät nicht an Orten, an denen drahtlose Geräte nicht erlaubt sind.

SCHNELLE ANLEITUNG

- 1 Laden Sie die MotorSure-App herunter und melden Sie sich an.



- 2 Stecken Sie das MotorSure-Gerät in den OBD-II-Port Ihres Fahrzeugs.



- 3 Erkunden Sie alle Funktionen von MotorSure.



GARANTIE

📖 Vollständiges Handbuch

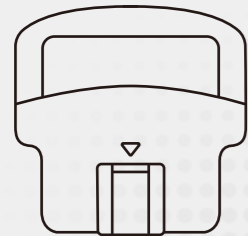
- Scannen Sie den QR-Code oder besuchen Sie: <https://motorsure.shop/manual>



- Um Ihre Garantie zu verlängern: <https://motorsure.shop>

motorsure

motorsure



Outil OBD

Guide de sécurité

AVIS IMPORTANT

Veillez lire et suivre les informations de sécurité lors de l'utilisation de l'appareil.

⚠ DANGER

Gardez l'appareil MotorSure loin de l'eau, du feu, de l'humidité ou de tout environnement chaud.

⚠ ATTENTION

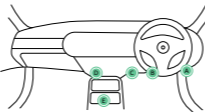
- Ne jamais démonter, réparer ou modifier votre appareil MotorSure dans toutes les situations. Toute modification du produit pourrait affecter la fonction du produit et annuler la garantie. En cas de problème, veuillez rechercher notre support technique sur notre site Web (www.motorsure.shop).
- Utilisez toujours ce produit avec précaution et opérez à vos propres risques.
- N'utilisez pas l'appareil là où les dispositifs sans fil ne sont pas autorisés.

GUIDE RAPIDE

- 1 Téléchargez et inscrivez-vous sur l'application MotorSure.



- 2 Branchez le dispositif MotorSure dans le port OBD-II de votre véhicule.



- 3 Explorez toutes les fonctionnalités de MotorSure.



GARANTIE

📖 Manuel complet

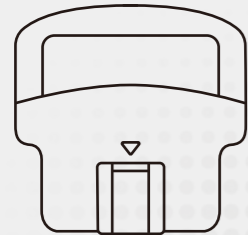
- Scannez le code QR ou rendez-vous sur : <https://motorsure.shop/manual>



- Pour étendre votre garantie sur : <https://motorsure.shop>

motorsure

motorsure



OBDツール

安全ガイド

重要なお知らせ

このデバイス进行操作する際は、安全情報をよく読み、従ってください。

⚠ 危険

MotorSureデバイスを水、火災、湿気、または高温の環境から遠ざけてください。

⚠ 注意


▪ MotorSureデバイスをいかなる状況でも分解、修理、または改造しないでください。製品の改造は製品の機能に影響を与え、製品の保証を無効にする可能性があります。何か問題が発生した場合は、弊社のウェブサイト (www.motorsure.shop) から技術サポートをご利用ください。

▪ 常にこの製品を注意して使用し、自己のリスクで操作してください。

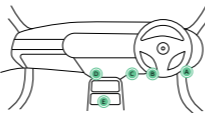
▪ ワイヤレスデバイスの使用が許可されていない場所ではデバイスを使用しないでください。

クイックガイド

1 MotorSureアプリをダウンロードしてサインアップしてください。



2 MotorSureデバイスを車両のOBD-IIポートに差し込んでください。



3 MotorSureのすべての機能を探索してください。



保証

☑ 完全なマニュアル

▪ QRコードをスキャンするか、<https://motorsure.shop/manual> にアクセスしてください。



▪ 保証を延長するには: <https://motorsure.shop>

motorsure