


# ムーンデスクライト 説明書



**CAGUUU**

＼Follow me／

お友達追加・フォローをお願いします！  
各SNSにて商品やクーポン情報を配信中です。



LINE



Instagram


☆レビューも書いていただくと、大変励みになります☆

# 注意事項

- ①高温や湿度の高い環境でのご使用は故障の原因となるため避けてください
- ②必ず定格の電源電圧範囲内でご使用ください
- ③通電後、電球は高温になります。火傷の恐れがあるため絶対に触れないでください
- ④お手入れの際は、必ず電源を切り、電球が常温まで冷めてから行ってください
- ⑤長時間使用しない場合は、電源プラグを抜いてください  
プラグを抜く際は必ずプラグ本体を持ち、コードを引っ張らないでください  
ショートや火災の原因となります
- ⑥安定した平らな場所に設置してご使用ください  
転倒による破損や事故の恐れがあります
- ⑦カーテンやタオルなどの可燃物を本製品にかぶせないでください  
火災の原因となります
- ⑧本製品を分解しないでください。故障や感電の危険があります  
万一異常が発生した場合は、必ず専門の  
修理業者に点検・修理をご依頼ください

# 基本情報

灯体材質：カナダ産カエデ材 (Maple, CA)

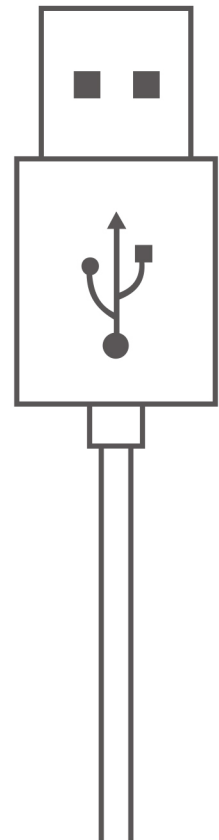


## USBについて

- ①世界共通規格に対応しているため  
各国でご使用いただけます
- ②USB 5Vの低電圧安全電源を採用しているため  
安心してご利用いただけます
- ③別途アダプターをご使用になる場合は  
**必ず定格に適合した製品をご使用ください**

入力：100-240V~50/60Hz 0.3A Max

出力：5V  $\equiv$  2A

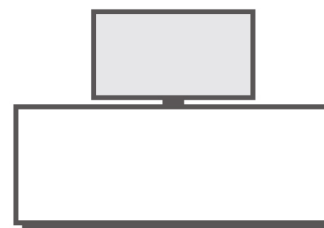


# 調光ダイヤルスイッチ

※半月型やボウル型などの一部モデルに対応しています



スイッチ



スイッチの木製部分

軽くタッチして電源ON/OFF  
回転 時計回り:明るく/半時計周り:暗く

タッチしたまま回転させて色味を調整  
回転 時計回り:冷光/半時計回り:暖光

## タッチスイッチ




\* 本体上部に専用マークがある製品のみ対応しています  
この場合、タッチスイッチで操作可能です  
消灯時は「段階的に暗くなって消える仕様」となっていますので  
完全に消灯するまで少しお待ちください

軽くタップして電源ON/OFF  
長押しで明るさを調整

2回タップ&長押しで色味を調整

# 充電機能について（一部モデルのみ）

※充電式LEDデスクライトに搭載されています  
充電中は本体が少し熱を持つ場合がありますが  
バッテリーの仕様によるものです



## ①表示ランプ

充電中：ランプが点滅

充電完了：ランプが点灯

点灯中：ランプが点灯

一部モデルは、バッテリー残量が少ないときに  
ランプが点滅します。電源をオフにした場合  
ランプは1~10秒かけてゆっくり消灯します

## ②USB Type-C ポート

## ③電源スイッチ

- ・ 充電時は電源スイッチをオンにしなくても充電可能です
- ・ 通常使用時は電源スイッチをオンにしてください
- ・ 長期間使用しない場合は、電源スイッチをオフにしてください