

# ウッドラインナイトキャビネット 組立説明書

タイプ: tpz02411039001

CAGUUU

＼Follow me／

お友達追加・フォローをお願いします！  
各SNSにて商品やクーポン情報を配信中です。  
レビューも書いていただくと、大変励みになります。

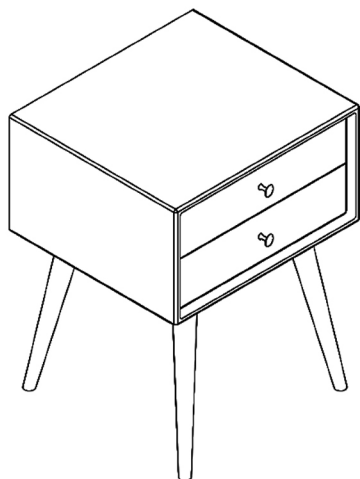


LINE

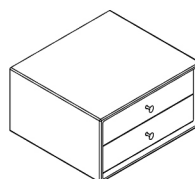


Instagram

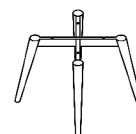
## 完成図：



## 部品&金具一覧：



①キャビネット本体×1



②脚フレーム×1



Ⓐ×4



Ⓑ×1



Ⓒ×4

## 手順1：キャビネット本体と脚フレームを固定する(図参照)

キャビネット本体を逆さにし、底面を上に向けて置く  
脚フレームも同様に底面を上に向け、キャビネット底面の穴位置に合わせて上に載せる  
金具Aを脚フレームの穴から通し、キャビネット本体と固定する  
付属品Cを脚の底部分に合わせて貼り付ける

