


リラックスシステムソファ 組立説明書

タイプ: xbsf0260/261/262/263


CAGUUU

\Follow me/

お友達追加・フォローをお願いします！
各SNSにて商品やクーポン情報を配信中です。
レビューも書いていただくと、大変励みになります。




LINE



Instagram

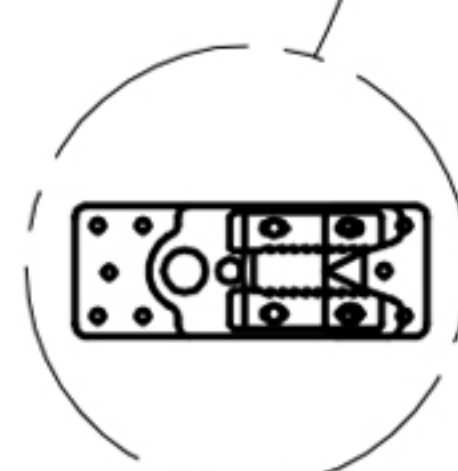
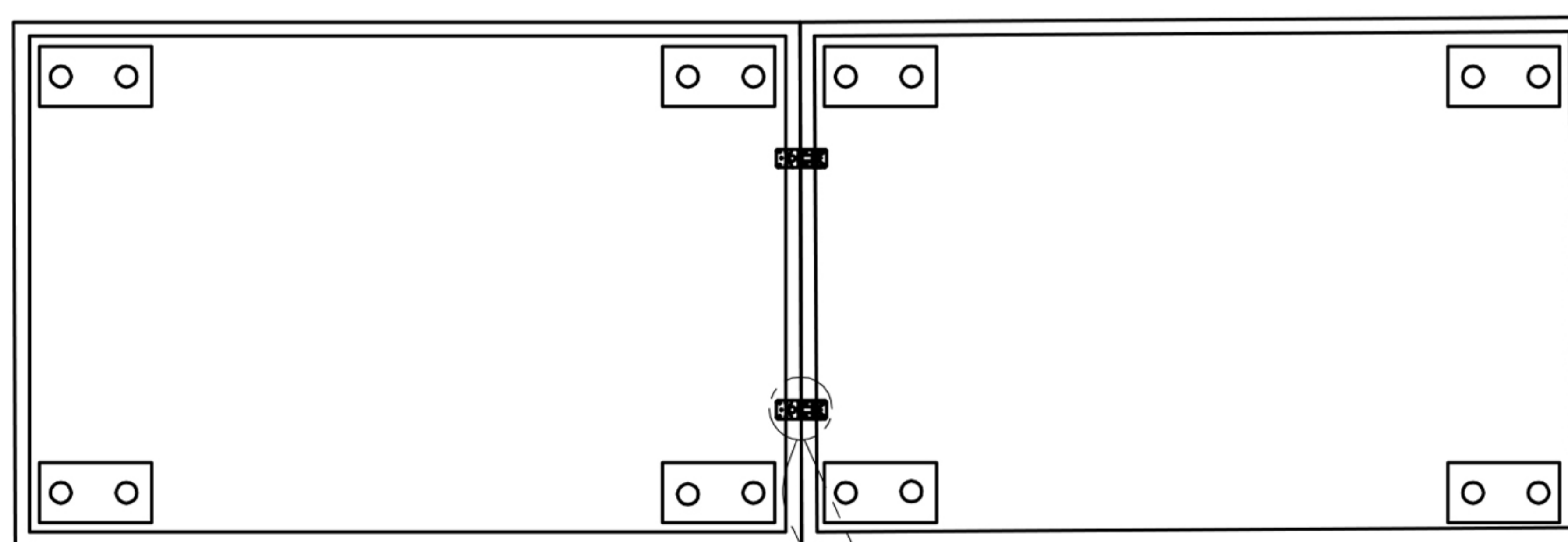
完成図：

部品一覧：



①ソファ本体 × 1

手順1：ソファ底部の留め具でソファ本体を連結する(図参照)



※ソファ底部の留め具は
押すと外すことができます