

ウッドキャビネットワゴン 組立説明書



CAGUUU

\ Follow me /

お友達追加・フォローをお願いします！
各SNSにて商品やクーポン情報を配信中です。



LINE

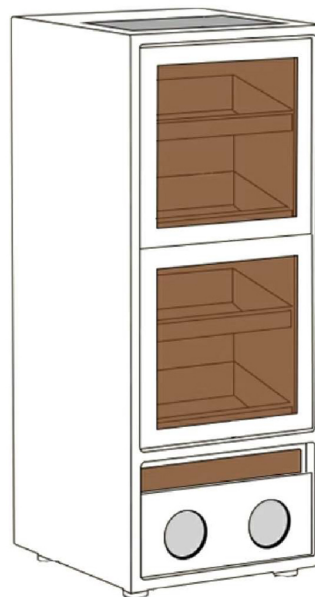


Instagram

☆レビューも書いていただくと、大変励みになります☆






部品・金具一覧

①本体×1




②ガラス天板×1



A		スパナ	1
B		1.5インチM8キャスター	4
C		天板用パッド	4
D		取っ手	2
E		M4mmX18mm	2

組立準備


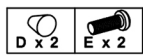
組立難易度：★★

必要人数：

所要時間：30min

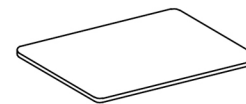
組立手順 →

1



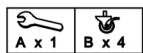
取っ手を取り付ける

3



天板用パッドを取り付け
天板を設置する

2



キャスターを取り付ける